

León, Gto., a 02 de diciembre del 2020  
Oficio no. CM/3802/2020  
Asunto: Evaluación Trimestral

**Arq. Rodolfo Alejandro Ponce Ávila**  
Director General de Desarrollo Rural  
Presente

El **Sistema de Evaluación del Desempeño (SED)** es una de las herramientas utilizadas para mejorar el funcionamiento de la administración y las políticas públicas, cuya finalidad es la de realizar el seguimiento y la evaluación de los programas presupuestarios municipales, para otorgar información fundamental en la determinación del impacto que tienen los recursos públicos en el beneficio social.

En este marco, a través del presente me permito enviarle los resultados de la **Evaluación Trimestral de Eficacia, Economía y Eficiencia en el Logro de Objetivos y Metas, correspondiente al trimestre julio-septiembre 2020**, de la que se desprenden observaciones y sus correspondientes Aspectos Susceptibles de Mejora, los cuales deberán ser atendidos informando a este Órgano de Control en un plazo de **5 días hábiles** posteriores a la recepción del presente la justificación de las observaciones señaladas en el informe, así como las acciones que implementará para solventarlas

Lo anterior de conformidad a lo establecido en el artículo 134 de la Constitución Política de los Estados Unidos Mexicanos, los artículos 55, 61, 62, 64, 79 y 8º de la Ley General de Contabilidad; 73, 102 septies y 102 octies de la Ley para el Ejercicio y Control de los Recursos Públicos para el Estado de Guanajuato; 131 y 139 fracciones III y XXI de la Ley Orgánica Municipal y 81 fracciones II y IV del Reglamento Interior de la Administración Pública Municipal de León, Guanajuato.

Agradeciendo sus atenciones al presente, quedo de usted.

**Atentamente**  
**“El trabajo todo lo vence”**  
**“2020, Año de Leona Vicario, Benemérita Madre de la Patria”**

  
**Lic. Leopoldo Edgardo Jiménez Soto**  
Contralor Municipal



C.c.p. Lic. Ma. Esther Hernández Becerra. Directora de Evaluación del Sistema de Control Interno. Para seguimiento.

**Contraloría**  
Municipal

Plaza Principal S/N, Zona Centro de León, Gto. C.P. 37000  
Tel. (477) 788 00 00 Ext. 1418  
[www.leon.gob.mx](http://www.leon.gob.mx)



GOBIERNO MUNICIPAL

# Evaluación trimestral del logro de objetivos y metas *(Eficacia y Economía)*

**Trimestre  
Julio - Septiembre 2020**

**Dependencia/Entidad Evaluada:  
Dirección General de Desarrollo Rural**



Dirección de Evaluación del Sistema de Control Interno

## 1. Descripción

**El Sistema de Evaluación del Desempeño (SED)** es el conjunto de elementos metodológicos que permiten realizar una valoración objetiva del desempeño de los programas, bajo los principios de verificación del grado de cumplimiento de metas y objetivos, con base en indicadores estratégicos y de gestión que permitan conocer el impacto social y valor público de los programas y de los proyectos.

La Evaluación Trimestral de Resultados es una de las evaluaciones consideradas dentro del **Programa Anual de Evaluación del Desempeño 2020** emitido por la Contraloría Municipal y se apegan a lo establecido en los "Lineamientos para la Evaluación del Desempeño de los Programas Presupuestarios de la Administración Pública del Municipio de León" emitidos y publicados por este Órgano de Control.

## 2. Objetivo

*"Verificar de forma trimestral el grado de Eficacia y Economía en el ejercicio de los recursos públicos por parte de las dependencias, entidades y organismos autónomos de la Administración Pública Municipal de León, Guanajuato".*

## 3. Fundamento Legal

- Artículo 134, de la Constitución Política de los Estados Unidos Mexicanos
- Artículo 7 de la Ley de Presupuesto de Egresos de la Federación.
- Artículo Décimo Transitorio de la Ley de Ingresos de la Federación.
- Artículos 17 y 21 de la Ley de Disciplina Financiera de las Entidades Federativas y los Municipios
- Artículos 4, 54, 61, 62, 64, 79 y 80 de la Ley General de Contabilidad Gubernamental.
- Artículos 85, 110, 114 y 115 de la Ley Federal de Presupuesto y Responsabilidad Hacendaria
- Artículos 73, 102 sexies, 102 septies y 102 octies de la Ley para el Ejercicio y Control de los Recursos Públicos para el Estado de Guanajuato.
- Artículos 7, fracciones V y VI y 10 fracción I, de la Ley de Responsabilidades Administrativas para el Estado de Guanajuato.
- Artículos 131 y 139 de la Ley Orgánica Municipal.
- Artículos 75 y 81 del Reglamento Interior de la Administración Pública Municipal.
- Lineamientos generales en materia de racionalidad, austeridad y disciplina presupuestal para el ejercicio fiscal 2020, del Municipio de León, Guanajuato.
- Lineamientos para la Evaluación del Desempeño de los Programas Presupuestarios de la Administración Pública del Municipio de León.
- Programa Anual de Evaluación del Desempeño 2020.
- Metodología para la evaluación de Eficacia, Economía y Eficiencia, en el cumplimiento de metas de la Administración Pública del Municipio de León Gto. 2019.

Evaluador: JCM Coordinador: ALSH



Dirección de Evaluación del Sistema de Control Interno

#### 4. Metodología

##### I. Indicadores del Desempeño

**Eficacia:** mide el grado del cumplimiento de los objetivos establecidos, es decir, dan evidencia sobre el grado en que se están alcanzando los objetivos descritos. Se calcula de forma trimestral de acuerdo a la siguiente fórmula:

$$Eficacia = \frac{Metas\ Alcanzadas}{Metas\ Programadas} \times 100$$

Para la valoración del cumplimiento de las metas se establecen los siguientes parámetros:

##### Parámetros de valoración del Indicador de Eficacia

Adecuado	Atención Operacional	Deficiente
Eficacia > 85%	85% > Eficacia > 70%	Eficacia < 70%

**Economía:** mide la capacidad del ente para administrar, generar o movilizar de manera adecuada los recursos financieros que le fueron autorizados para la ejecución de programas. Se calcula de forma trimestral de acuerdo a la siguiente fórmula:

$$Economía = \frac{Presupuesto\ Ejercido}{Presupuesto\ Modificado} \times 100$$

Para la valoración de la economía se establecen los siguientes parámetros:

##### Parámetros de valoración del Indicador de Economía

Adecuado	Atención Operacional	Deficiente
Economía > 95%	95% > Economía > 85%	Economía < 85%

##### Índice Municipal de Cumplimiento de Metas y Ejercicio Presupuestal (IMCUMEP)

Mide tanto el grado de cumplimiento de los indicadores asociados a la precisión con la que se plantearon las metas, así como la eficacia en el ejercicio del presupuesto programado respecto al periodo evaluado.

El IMCUMEP se compone de dos indicadores ponderados: Eficacia con el 70% y Economía con el 30%:

$$IMCUMEP = Eficacia * (0.7) + Economía * (0.3)$$

Evaluador: JRM  Coordinador: ALSH



Dirección de Evaluación del Sistema de Control Interno

Por último, para la valoración del IMCUMEP se establecen los siguientes parámetros:

**Parámetros de valoración del Indicador de Economía**

Adecuado	Atención Operacional	Deficiente
IMCUMEP > 0.9	0.9 > IMCUMEP > 0.80	IMCUMEP < 0.80

**II. Momentos Contables del Presupuesto de Egresos**

**Gasto Modificado:** Se refiere al momento contable que refleja la asignación presupuestaria que resulta de incorporar, en su caso, las adecuaciones presupuestarias al presupuesto aprobado.

**Gasto Comprometido:** Es el momento contable que refleja la aprobación por autoridad competente de un acto administrativo, u otro instrumento jurídico que formaliza una relación jurídica con terceros para la adquisición de bienes y servicios o ejecución de obras.

**Gasto Devengado:** Es el momento contable que refleja el reconocimiento de una obligación de pago a favor de terceros por la recepción de conformidad de bienes, servicios y obras oportunamente contratados; así como de las obligaciones que derivan de tratados, leyes, decretos, resoluciones y sentencias definitivas.

**Gasto Ejercido:** Es el momento contable que refleja la emisión de una cuenta por liquidar certificada o documento equivalente debidamente aprobado por la autoridad competente.

**III. Notas Metodológicas**

- a) El porcentaje es un símbolo matemático, que representa una cantidad dada como una fracción en 100 partes iguales, también se le llama comúnmente tanto por ciento, donde por ciento significa «de cada cien unidades. Por lo anterior, y a efecto de poder contar con información estadística confiable, en aquellos indicadores cuyo resultado por fórmula sea superior al estadísticamente permitido, se ajustarán automáticamente al 100%.
- b) Posterior al cálculo de la Eficacia, se procede a una normalización de la información conforme a lo siguiente:
  - Los indicadores que presentan un resultado con valores superiores a 0% y menores a 100% durante el periodo evaluado mantienen su resultado.
  - Los indicadores con resultado superior a 100% se normaliza su resultado a 100%
- c) Debido a que el presupuesto de Gasto corriente para el presente ejercicio no fue calendarizado de forma mensual, se excluyen del presente análisis las observaciones derivadas del subejercicio para este rubro de gasto.

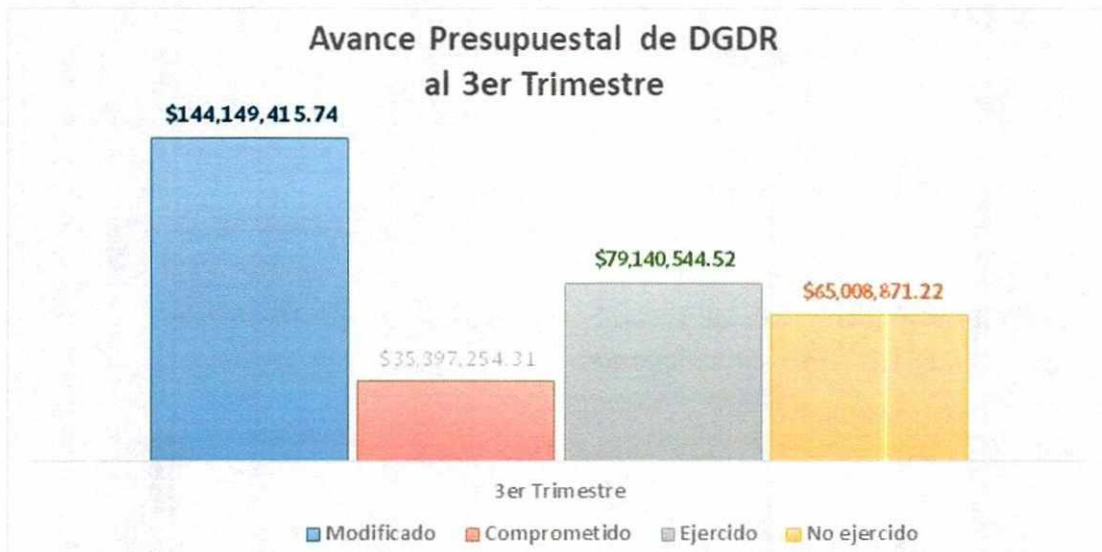
Evaluidor: JPTM Coordinador: ALSH



## 5. Resultados

A continuación, se presentan los resultados obtenidos, considerando únicamente la información de los **programas presupuestarios que cuentan con presupuesto y metas asignadas para el Trimestre Julio - Septiembre 2020.**

El presente análisis, se hizo utilizando la información extraída del SISPB con corte al día 06 de noviembre del 2020, la cual es utilizada para la elaboración de los Reportes de Cuenta Pública elaborados por la Tesorería Municipal; por su parte, el ente evaluado proporcionó el día 8 de octubre mediante Oficio: DGDR/O187/2020 la información correspondiente al trimestre julio-septiembre.

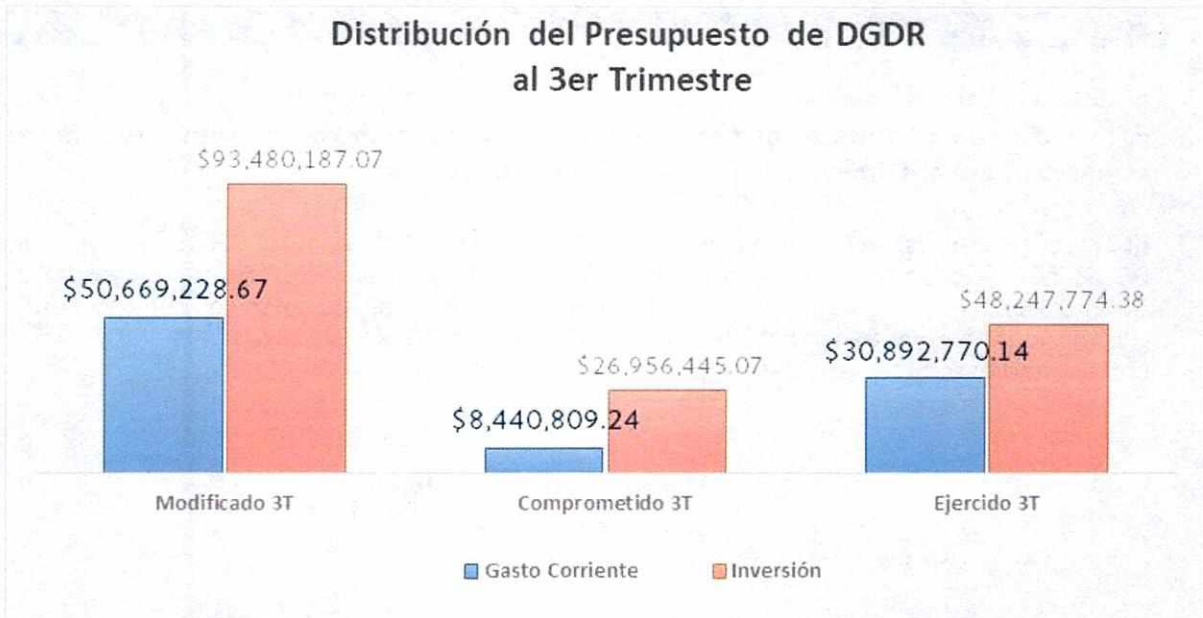


Fuente: Elaborado por DESCI con datos extraídos de SISPB con corte al 06 de noviembre de 2020.

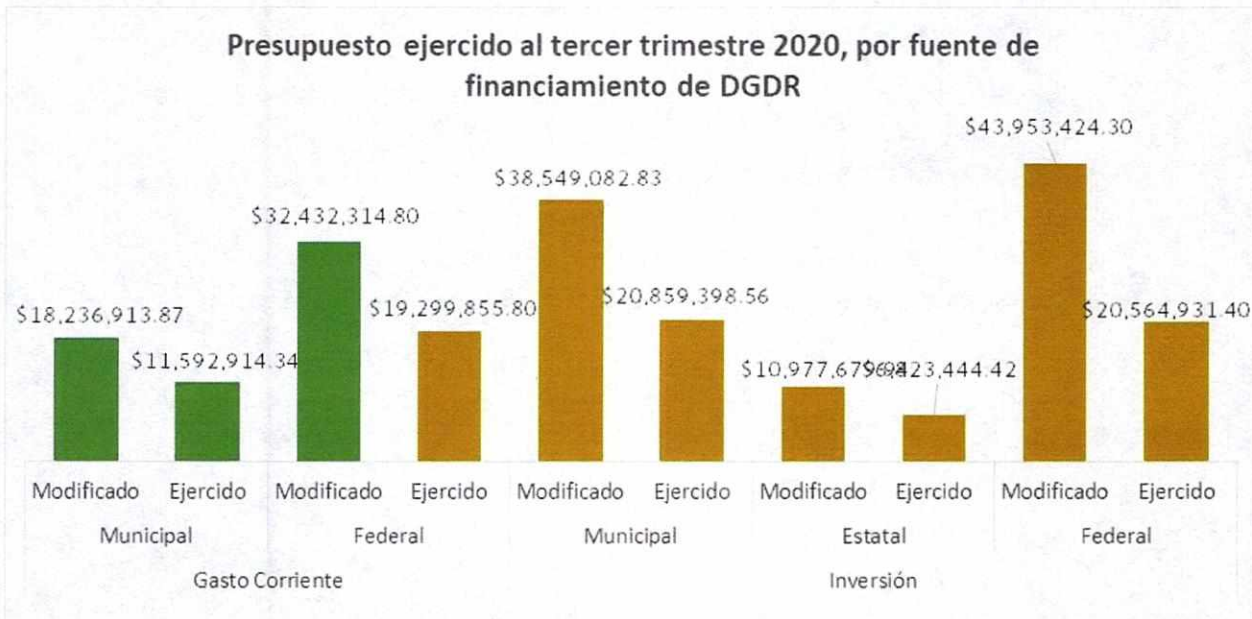
Evaluador: JRTM Coordinador: ALSH



Dirección de Evaluación del Sistema de Control Interno



Fuente: Elaborado por DESCI con datos extraídos de SISPBR con corte al 06 de noviembre de 2020.

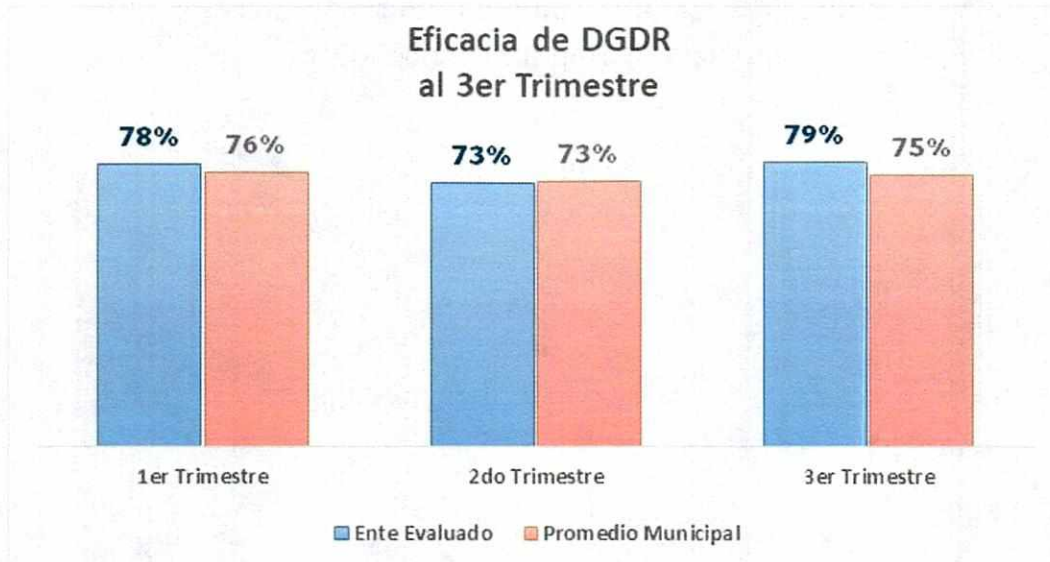


Fuente: Elaborado por DESCI con datos extraídos de SISPBR con corte al 06 de noviembre de 2020.

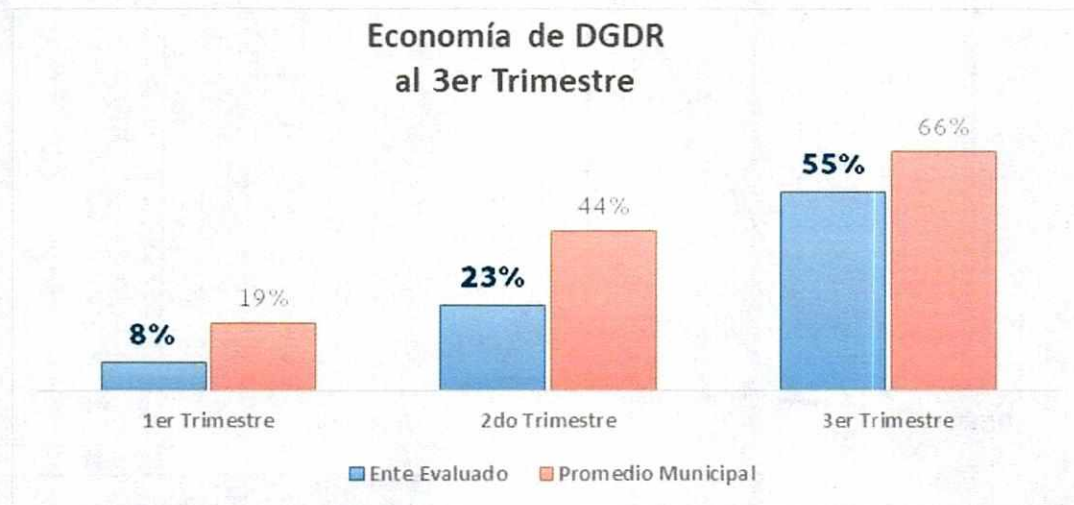
Evaluidor:  M Coordinador: ALSH



Dirección de Evaluación del Sistema de Control Interno



Fuente: Elaborado por DESCI con datos extraídos de SISPBDR con corte al 06 de noviembre de 2020.



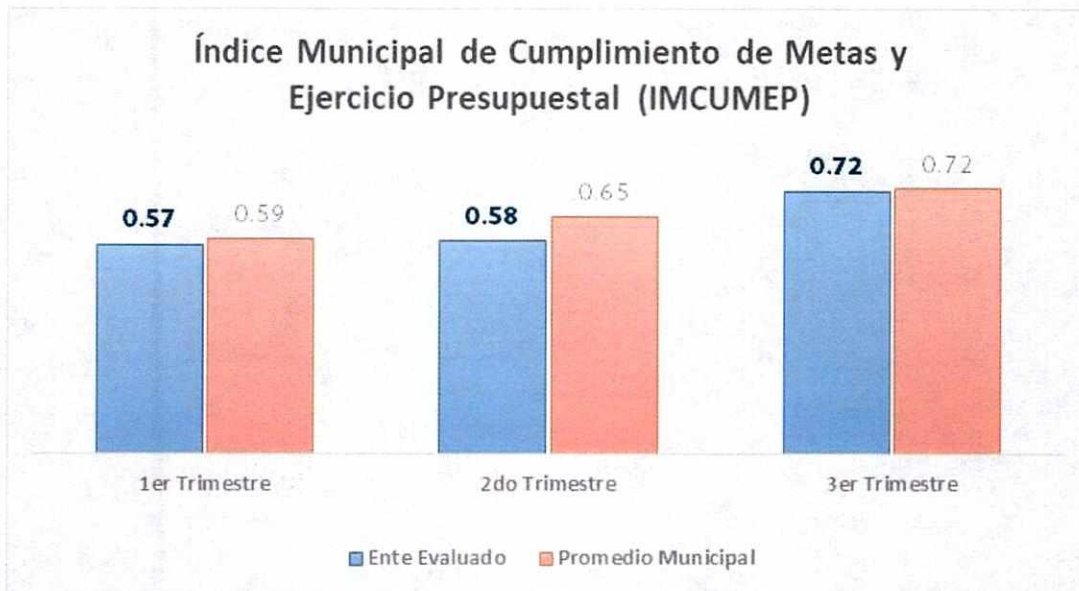
Fuente: Elaborado por DESCI con datos extraídos de SISPBDR con corte al 06 de noviembre de 2020.

Evaluador:  Coordinador: ALSH

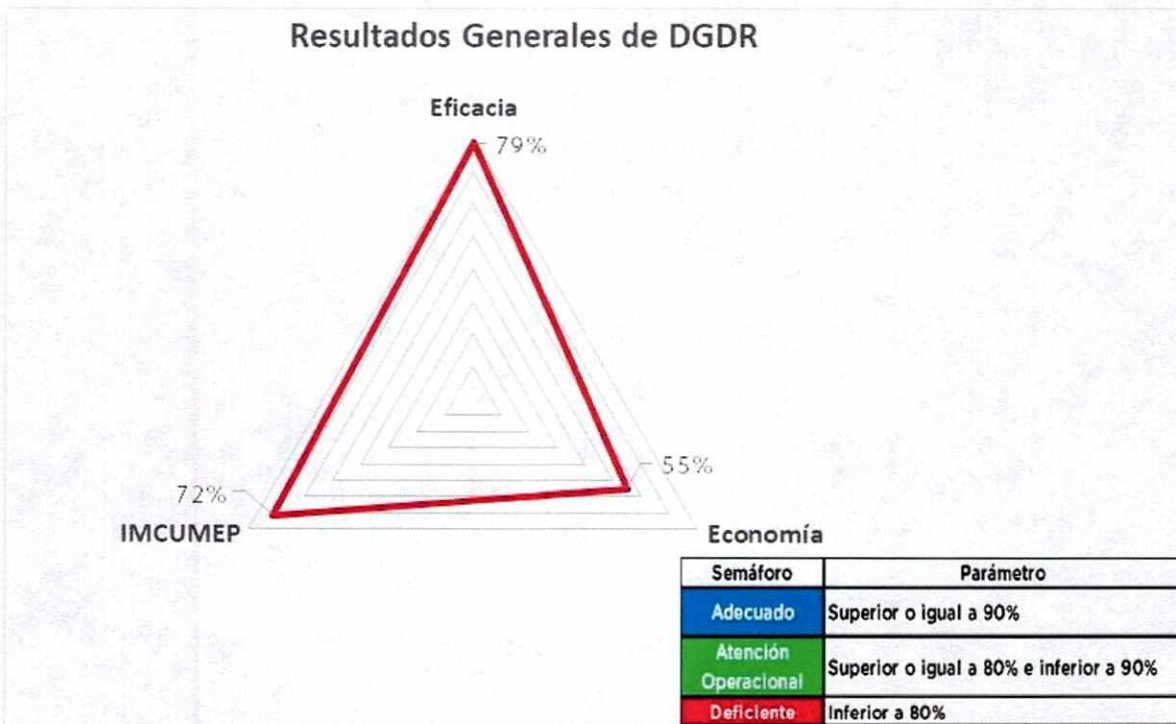


Dirección de Evaluación del Sistema de Control Interno





Fuente: Elaborado por DESCI con datos extraídos de SISPBR con corte al 06 de noviembre de 2020.



Fuente: Elaborado por DESCI con datos extraídos de SISPBR con corte al 06 de noviembre de 2020.

Evaluador: JRM Coordinador: ALSH



Dirección de Evaluación del Sistema de Control Interno

De donde se desprenden las siguientes observaciones y aspecto susceptible de mejora:

**Observación 1:** El ente evaluado cuenta con 13 indicadores de desempeño cuyo avance se encuentra por debajo del 80% respecto a lo programado al cierre del trimestre, así como 19 indicadores con avance superior al 120%. (ver anexo 2 para mayor detalle)

**Aspecto Susceptible de Mejora 1:** Para los indicadores cuyo avance se encuentra por debajo del 80%, deberá informar a este órgano de control los motivos por los cuales no se cumplió con la meta programada. Para los indicadores cuyo avance se encuentra por encima del 120%, el ente evaluado deberá realizar una revisión minuciosa del planteamiento y captura de sus metas, y realizar las correcciones necesarias, de forma que los datos capturados representen correctamente el avance de metas correspondiente. Una vez realizadas estas acciones, deberá informar a este órgano de control el resultado de las gestiones realizadas, evidenciando las correcciones realizadas.

**Observación 2:** El ente evaluado presenta un avance del 55% respecto al ejercicio de los recursos presupuestales programados para el segundo trimestre del 2020, lo que representa un no ejercicio de 45% los recursos calendarizados, lo cual corresponde a **\$65,008,871.22** en el presente trimestre, particularmente para los siguientes programas (ver anexo 1.2 para mayor detalle):

- "100201 PROGRAMA INFRAESTRUCTURA SOCIAL"
- "100216 PROGRAMA VIVIENDA PARA TODOS"
- "100231 PROGRAMA DESARROLLO AGROALIMENTARIO"
- "100234 PROGRAMA MANEJO SUSTENTABLE DEL AGUA"
- "100237 PROGRAMA SEGURIDAD CONTRA RIESGOS NATURALES"

**Aspecto Susceptible de Mejora 2:** El ente evaluado deberá informar de manera detallada a este Órgano de Control las razones por las cuales no se ejerció el recurso asignado en el periodo establecido, para cada uno de los programas señalados en el anexo 1.2.

Evaluador:  Coordinador: ALSH



Dirección de Evaluación del Sistema de Control Interno

## 6. Seguimiento

En el ejercicio de sus atribuciones la Contraloría Municipal, implementa la "Evaluación Trimestral de Resultados", la cual forma parte de su **Programa Anual de Evaluación del Desempeño 2020**, orientada a identificar los aspectos susceptibles de mejora de las dependencias y entidades de la administración pública municipal que contribuyan a impulsar una verdadera Gestión para Resultados (GpR).

La evaluación en la gestión pública implica proporcionar información acerca del desempeño de los programas presupuestarios de las dependencias centralizadas, paramunicipales y organismos autónomos, para identificar las diferencias entre el desempeño real y el esperado, así como su aportación para resolver los problemas que aquejan a la sociedad. Con lo anterior, se obtienen las herramientas e instrumentos necesarios para la mejora continua del quehacer público, obteniendo como resultado una adecuada asignación y aplicación de los recursos, creando el valor público por parte del gobierno.

Así pues, esta medición de la evaluación del desempeño tiene dos aspectos principales:


- i. El proceso de toma de decisiones, que es la evaluación que apoya a la reestructuración de problemas y a la formulación de nuevos programas o la reformulación en su caso, de aquellos que no estén cumpliendo sus objetivos, y
- ii. El aprendizaje organizacional, es la retroalimentación a los responsables de los programas presupuestarios con información sobre lo que se hace, cómo se está haciendo, si se está respondiendo a los beneficiarios y qué variables externas están incidiendo en el programa.

En este sentido, la evaluación trimestral del logro de objetivos y metas tiene como objetivo fundamental el brindar seguimiento oportuno al ejercicio de los recursos públicos y avance en el logro de objetivos y metas, brindando al Evaluado información oportuna y objetiva que coadyuve a evitar, por una parte, la presencia de subejercicios al término del año fiscal y por otra el no cumplimiento de las metas y objetivos planteados.

**Atentamente**

**León, Guanajuato a 30 de noviembre de 2020**  
**El trabajo todo lo vence**  
**"2020, Año de Leona Vicario, Benemérita Madre de la Patria"**

  
**Lic. Ma. Esther Hernández Becerra**  
**Directora General de Evaluación del Sistema de Control Interno**

Evaluador:  M Coordinador: ALSH



**Dirección de Evaluación del Sistema de Control Interno**

## ANEXO 1. DESGLOSE POR PROGRAMA PRESUPUESTARIO

### 1.1 Presupuesto por programa y origen

GC/INV	ORIGEN	DESCRIPCIÓN DE ORIGEN	PROGRAMA	PRESUPUESTO MODIFICADO JULIO-SEPTIEMBRE	PRESUPUESTO COMPROMETIDO JULIO-SEPTIEMBRE	PRPRESUPUESTO EJERCIDO JULIO-SEPTIEMBRE	PRESUPUESTO NO EJERCIDO JULIO-SEPTIEMBRE
Inversión	12AA01	REMANENTE RECURSOS PROPIOS 2018	100201 PROGRAMA INFRAESTRUCTURA SOCIAL"	\$7,819,763.65	\$2,207,854.64	\$3,611,909.01	\$4,207,854.64
	12AA01		100216 PROGRAMA VIVIENDA PARA TODOS"	\$1,180,236.35	\$1,175,672.75	\$0.00	\$1,180,236.35
	12AA01		100231 PROGRAMA DESARROLLO AGROALIMENTARIO"	\$18,400,000.00	\$2,171,729.63	\$8,439,678.82	\$9,960,321.18
	12AA01		100234 PROGRAMA MANEJO SUSTENTABLE DEL AGUA"	\$1,800,000.00	\$0.00	\$1,495,949.23	\$304,050.77
	12AA01		100237 PROGRAMA SEGURIDAD CONTRA RIESGOS NATURALES"	\$2,999,693.42	\$139,614.85	\$2,859,672.56	\$140,020.86
	12AA18		100201 PROGRAMA INFRAESTRUCTURA SOCIAL"	\$6,263,878.48	\$1,837,491.30	\$4,426,387.18	\$1,837,491.30
	12AA18		100237 PROGRAMA SEGURIDAD CONTRA RIESGOS NATURALES"	\$85,510.93	\$59,709.16	\$25,801.76	\$59,709.17
	12AB01	REMANENTE PARTICIPACIONES	100231 PROGRAMA DESARROLLO AGROALIMENTARIO"	\$1,100,000.00	\$0.00	\$1,099,093.16	\$906.84
	21AA01	FORTAMUN	100234 PROGRAMA MANEJO SUSTENTABLE DEL AGUA"	\$520,000.00	\$0.00	\$254,836.00	\$265,164.00
	21AB01	FISM	100201 PROGRAMA INFRAESTRUCTURA SOCIAL"	\$36,402,214.46	\$11,807,311.67	\$19,211,002.24	\$17,191,212.22
	21AB01	FISM	100216 PROGRAMA VIVIENDA PARA TODOS"	\$5,931,209.84	\$5,716,998.27	\$0.00	\$5,931,209.84
	31CA01	BORDERIA	100234 PROGRAMA MANEJO SUSTENTABLE DEL AGUA"	\$1,200,000.00	\$1,112,100.00	\$0.00	\$1,200,000.00
	31FB01	Programa Conectando Mi Camino Rural	100201 PROGRAMA INFRAESTRUCTURA SOCIAL"	\$6,777,679.94	\$727,962.80	\$6,049,717.14	\$727,962.80
	31FC01	Programa de Apoyo para la Adquisición de Vaquillas para mejoramiento Genético	100231 PROGRAMA DESARROLLO AGROALIMENTARIO"	\$400,000.00	\$0.00	\$400,000.00	\$0.00
	31FD01	Programa de Prevención de Inundaciones en Zonas Agrícolas	100237 PROGRAMA SEGURIDAD CONTRA RIESGOS NATURALES"	\$2,000,000.00	\$0.00	\$0.00	\$2,000,000.00
	31FE01	Programa de Subsidios para el Equipamiento Pecuario	100231 PROGRAMA DESARROLLO AGROALIMENTARIO"	\$600,000.00	\$0.00	\$373,727.28	\$226,272.72

### 1.2 Eficacia y Economía por programa



Evaluación trimestral del logro de objetivos y metas

Dirección General de Desarrollo Rural

GC/INV	PROGRAMA	PRESUPUESTO MODIFICADO JULIO-SEPTIEMBRE	PRESUPUESTO COMPROMETIDO JULIO-SEPTIEMBRE	PRESUPUESTO EJERCIDO JULIO-SEPTIEMBRE	PRESUPUESTO NO EJERCIDO JULIO-SEPTIEMBRE	ECONOMIA	EFICACIA
Inversión	100201 PROGRAMA INFRAESTRUCTURA SOCIAL"	\$57,263,536.53	\$16,580,620.41	\$33,299,015.57	\$23,964,520.96	58.2%	85.7%
	100216 PROGRAMA VIVIENDA PARA TODOS"	\$7,111,446.19	\$6,892,671.02	\$0.00	\$7,111,446.19	0.0%	2.5%
	100231 PROGRAMA DESARROLLO AGROALIMENTARIO"	\$20,500,000.00	\$2,171,729.63	\$10,312,499.26	\$10,187,500.74	50.3%	83.1%
	100234 PROGRAMA MANEJO SUSTENTABLE DEL AGUA"	\$3,520,000.00	\$1,112,100.00	\$1,750,785.23	\$1,769,214.77	49.7%	86.9%
	100237 PROGRAMA SEGURIDAD CONTRA RIESGOS NATURALES"	\$5,085,204.35	\$199,324.01	\$2,885,474.32	\$2,199,730.03	56.7%	100.0%

Evaluador: JRM Coordinador: ALSH



Dirección de Evaluación del Sistema de Control Interno

**ANEXO 2. DESGLOSE POR INDICADOR**

En este apartado se incluyen todos aquellos indicadores del ente que cuenten con meta modificada para el trimestre evaluado.

PROGRAMA	NIVEL RESUMEN NARRATIVO	ID INDICADOR	INDICADOR	META MODIFICADA	META ALCANZADA	AVANCE JULIO-SEP
E000002 DIRECCIÓN GENERAL DE DESARROLLO RURAL	ACTIVIDAD	1376	PORCENTAJE DE SOLICITUDES CON APOYOS SOCIALES ENTREGADOS A PERSONAS EN VULNERABILIDAD EN LA ZONA RURAL.	54.87	66.78	122%
	COMPONENTES	9485	PORCENTAJE DE ACCIONES OTORGADAS A LA POBLACIÓN VULNERABLE DE LA ZONA RURAL DEL MUNICIPIO	54.87	66.78	122%
100201 PROGRAMA INFRAESTRUCTURA SOCIAL"	ACTIVIDAD	2108	PORCENTAJE DE CONVENIOS FIRMADOS PARA EL PROGRAMA DE ELECTRIFICACIÓN	100	100	100%
		2524	PORCENTAJE DE OBRAS EJECUTADAS DE ALUMBRADO PÚBLICO	100	220	220%
		2120	PORCENTAJE DE CONVENIOS DE COLABORACIÓN GESTIONADOS	100	100	100%
		2127	PORCENTAJE DE CONTRATOS DE OBRAS DE REVESTIMIENTO REALIZADOS	100	135.28	135%
	COMPONENTES	2128	PORCENTAJE DE CONVENIOS DE COLABORACIÓN GESTIONADOS	100	0	0%
		10513	PORCENTAJE DE COMUNIDADES RURALES BENEFICIADAS CON LA PERFORACIÓN Y EQUIPAMIENTO DE POZOS	100	200	200%
		2144	PORCENTAJE DE CONVENIOS DE COLABORACIÓN GESTIONADOS	100	100	100%
100204 PROGRAMA ATENCIÓN A GRUPOS VULNERABLES"	ACTIVIDAD	2065	PORCENTAJE DE PROYECTOS PRODUCTIVOS DE MIGRANTES GESTIONADOS.	33.33	66.67	200%
	ACTIVIDAD	2072	PORCENTAJE DE AVANCE EN LA GESTIÓN DEL CONVENIO	100	0	0%
	COMPONENTES	10534	PORCENTAJE DE ATENCIONES A LA DISTINTA CLASIFICACIÓN MIGRANTE	88.53	54.71	62%
100216 PROGRAMA VIVIENDA PARA TODOS"	ACTIVIDAD	2152	PORCENTAJE DE AVANCE EN LA ELABORACIÓN DE PRESUPUESTOS DE OBRAS DE VIVIENDA PARA LA ZONA RURAL.	100	0	0%
	ACTIVIDAD	2568	PORCENTAJE DE CONTRATOS DE OBRAS DE MEJORA DE VIVIENDA REALIZADAS	100	0	0%
	COMPONENTES	10610	PORCENTAJE DE ACCIONES EJECUTADAS PARA EL MEJORAMIENTO DE VIVIENDAS EN COMUNIDADES RURALES	28.57	2.14	7%
100231 PROGRAMA DESARROLLO AGROALIMENTARIO"	ACTIVIDAD	1980	PORCENTAJE DE SUBSIDIOS OTORGADOS PARA EMPRENDIMIENTO Y DE NEGOCIOS AGROPECUARIOS EN EVENTOS NACIONALES E INTERNACIONALES PARA SU PROMOCIÓN	90	50	56%
	COMPONENTES	10688	PORCENTAJE DE EVENTOS DE CAPACITACIÓN, EMPRENDIMIENTO Y DE NEGOCIOS AGROPECUARIOS REALIZADOS	90	50	56%

Evaluador: JRTM Coordinador: ALSH



## Evaluación trimestral del logro de objetivos y metas

Dirección General de Desarrollo Rural

PROGRAMA	NIVEL RESUMEN NARRATIVO	ID INDICADOR	INDICADOR	META MODIFICADA	META ALCANZADA	AVANCE JULIO-SEP
	ACTIVIDAD	1983	PORCENTAJE DE AVANCE EN EL CONVENIO PARA UN EVENTO DE VALOR AGREGADO	100	0	0%
	COMPONENTES	10689	PORCENTAJE DE AVANCE EN LA IMPLEMENTACIÓN DEL PROGRAMA DE VALOR AGREGADO	100	0	0%
	ACTIVIDAD	1984	PORCENTAJE DE AVANCE EN LA GESTIÓN PARA LA FIRMA DEL CONVENIO	100	100	100%
	ACTIVIDAD	1986	PORCENTAJE DE EXPEDIENTES ACEPTADOS.	50	104.6	209%
	ACTIVIDAD	1987	PORCENTAJE DE AVANCE EN LA GESTIÓN DEL CONVENIO PARA LA ENTREGA DE SUBSIDIOS A PRODUCTORES AGROPECUARIOS	100	100	100%
	COMPONENTES	10691	PORCENTAJE DE SUBSIDIOS OTORGADOS A PRODUCTORES AGROPECUARIOS, UNIDADES DE NEGOCIO Y SERVICIO EN ZONA RURAL.	80	148	185%
	ACTIVIDAD	1988	PORCENTAJE SOLICITUDES RECIBIDAS	18.84	171.52	910%
	ACTIVIDAD	1989	PORCENTAJE DE SOBRES PAGADOS	18.84	140.24	744%
	COMPONENTES	10692	PORCENTAJE DE JORNALES OTORGADOS	72	186.99	260%
	ACTIVIDAD	1990	PORCENTAJE DE EXPEDIENTES APOYADOS CON INSUMOS AGRÍCOLAS	66.67	24.11	36%
	COMPONENTES	10693	PORCENTAJE DE HECTÁREAS APOYADAS CON INSUMOS AGRÍCOLAS	66.67	344.89	517%
	ACTIVIDAD	1991	PORCENTAJE DE SUBSIDIOS OTORGADOS PARA EL MEJORAMIENTO GENÉTICO	100	406.66	407%
	ACTIVIDAD	1993	PORCENTAJE DE AVANCE EN LA FIRMA DEL CONVENIO	100	100	100%
	COMPONENTES	10694	PORCENTAJE DE CABEZAS DE GANADO ENTREGADAS	50.32	15.64	31%
	ACTIVIDAD	1994	PORCENTAJE DE CABEZAS DE GANADO VACUNADAS	75.88	199.59	263%
	ACTIVIDAD	1995	PORCENTAJE DE ARETES COLOCADOS	85.84	171.68	200%
	ACTIVIDAD	2545	PORCENTAJE DE SUBSIDIOS OTORGADOS EN APOYO A LA CONTINGENCIA DEL COVID-19	100	158.9	159%
	COMPONENTES	10695	PORCENTAJE DE CABEZAS DE GANADO APOYADAS	76.68	197.43	257%
	ACTIVIDAD	2013	PORCENTAJE DE PRODUCTORES CAPACITADOS	80	83	104%
	COMPONENTES	10696	PORCENTAJE DE SUBSIDIOS OTORGADOS	80	83	104%
	ACTIVIDAD	2021	PORCENTAJE DE REUNIONES DE SEGUIMIENTO REALIZADAS	66.65	75	113%
	ACTIVIDAD	2027	PORCENTAJE DE CONVENIOS DE COLABORACIÓN TÉCNICA GESTIONADOS	100	200	200%

Evaluador: JCTM Coordinador: ALSH



Dirección de Evaluación del Sistema de Control Interno

Evaluación trimestral del logro de objetivos y metas  
Dirección General de Desarrollo Rural

PROGRAMA	NIVEL RESUMEN NARRATIVO	ID INDICADOR	INDICADOR	META MODIFICADA	META ALCANZADA	AVANCE JULIO-SEP
100234 PROGRAMA MANEJO SUSTENTABLE DEL AGUA"	COMPONENTES	10697	PORCENTAJE DE AVANCE EN LA FIRMA DEL CONVENIO DE COLABORACIÓN TÉCNICA	100	200	200%
	ACTIVIDAD	2154	PORCENTAJE DE SUBSIDIOS OTORGADOS PARA USO EFICIENTE DE AGUA AGRÍCOLA	92.6	111.11	120%
	ACTIVIDAD	2157	PORCENTAJE DE AVANCE EN LA ELABORACIÓN DEL CONVENIO DE CONSEJO TÉCNICO DE AGUAS LEÓN.	100	100	100%
	ACTIVIDAD	2526	PORCENTAJE DE PAGOS DE DERECHOS Y OBLIGACIONES REALIZADOS	50	50	100%
	COMPONENTES	10726	PORCENTAJE DE ACCIONES EN OBRAS HIDRÁULICAS Y CAPACITACIÓN PARA ACTIVIDADES AGRÍCOLAS	92.6	103.71	112%
	ACTIVIDAD	2164	PORCENTAJE DE CONVENIOS DE COLABORACIÓN GESTIONADOS	100	100	100%
	ACTIVIDAD	2167	PORCENTAJE DE AVANCE DE EXPEDIENTES INTEGRADOS.	78.58	108.57	138%
100237 PROGRAMA SEGURIDAD CONTRA RIESGOS NATURALES"	COMPONENTES	10727	PORCENTAJE DE BORDOS REALIZADOS	100	8.57	9%
	ACTIVIDAD	2169	PORCENTAJE DE OBRAS DE LIMPIEZA DE ARROYOS EN ZONA RURAL.	100	150	150%
	COMPONENTES	10752	PORCENTAJE DE ACCIONES REALIZADAS EN AREAS INUNDABLES EN ZONA RURAL	100	200	200%

Evaluador: JRTM Coordinador: ALSH

A



Dirección de Evaluación del Sistema de Control Interno